

# Tekniske data



Tekniske  
data



**Tekniske data på City Ranger 2250  
- basismaskine og redskaber**



### Tekniske specifikationer

### Basismaskine

Længde	mm	2400
Bredde	mm	1070
Højde med kabine / styrtøjle (ROPS)	mm	1960 / 2000
Vægt med kabine / styrtøjle (ROPS)	kg	970 / 910
Nyttelast (kg)	kg	640 / 700
Bruttovægt køreklar (kg)	kg	1610
Venderadius (fra kantsten til kantsten)	mm	1640
Venderadius (indvendig)	mm	600
Motor: Perkins diesel 404D-15	hp/kW	35 / 26,5
4-hjulstræk		std.



# En maskine - 14 funktioner

- og alle udskiftelige på blot et minut

City Ranger 2250 - lille i størrelse - stor i ydelse! Med sin 35 HK motor og 4-hjulstrækket klarer den alle opgaver i byen - om det er grønne parkopgaver, hvide sneopgaver eller sorte feje/sugeopgaver. Det komplette udvalg af skræddersyede redskaber sikrer perfekte resultater. Du får maksimal alsidighed og høj effektivitet takket være branchens hurtigste redskabsskift, stor manøvredegtighed med knækstyring, nem håndtering og betjening med optimal operatørkomfort.

## Uovertruffen alsidighed

Med kombinationen af 14 forskellige redskaber og den unikke Quick-shift funktion har du virkelig en alsidig maskine.

Takket været det unikke Quick-shift system kan redskaber skiftes på blot et minut. Du samler ganske enkelt redskabet op med maskinen og drejer håndtaget, som aktiverer maskinens mekaniske, hydrauliske og elektri-

ske systemer samt vandforsyningen, og du er klar til at starte på opgaven. De bageste redskaber skiftes på en lignende let måde. Det bliver ikke lettere !

Du kan derfor let bruge maskinen til forskellige opgaver hen over dagen uden at miste værdifuld tid på redskabsskifte på værkstedet. Og vi ved alle: at tid er penge.

## Stor manøvredegtighed og let betjening

City Ranger 2250 er ikke kun fleksibel i forbindelse med de mange forskellige funktioner, men også når det kommer til manøvrering af maskinen. Sammen med det kompakte design sikrer knækleddet at City Ranger 2250 næsten kan vende på en tallerken. Det er en fordel, når der køres på meget smalle stier og små områder.

Let betjening er vigtig både i forhold til driftseffektivitet og sikkerhed.

### Forår-, sommer- og efterår

Feje-/sugeanlæg
Ukrudtsbørste
Vipbar skovl
Plastlad
Tipvogn

### Sommer

Rotor- / multiklipper m./u. opsamling 1200
Rotor- / multiklipper 1600
Græsopsamler
Slagleklipper / vertikalskærer
Kantskærer

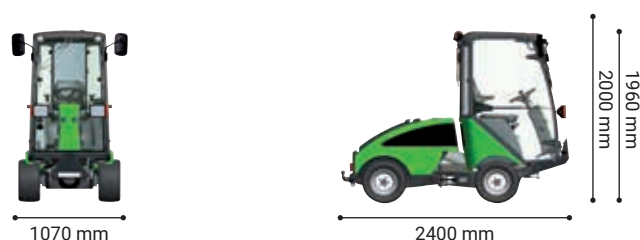
### Vinter

Svingbar kost
Sneplov
V-plov
Salt- og grusspreder



# Basismaskine

## - City Ranger 2250



### Standardudstyr:

- Lys** EU kørelys er standard - dertil to arbejdslys placeret højt foran (ideelt til f.eks. snerydning) og et bagpå. Kun standard på maskiner med kabine.
- Kugletræk** TÜV godkendt kugletræk.

### Ekstraudstyr (tilbehør):

- Aircondition** A/C kan installeres uden at redskabsbærerens dimensioner ændres. Dens højde forbliver under to meter, så den fortsat kan køre i lave garager og P-kældre. Med otte luftdyser fordeles luften godt og sikrer et behageligt klima i kabinen.
- Sæde** Dette sæde tilbyder adskillige justeringsmuligheder og luftaffjedring for ekstra komfort. Der er to forskellige varianter - en med nappa og en med stof.
- Kabine** ROPS godkendt kabine inkl lys, spejle, rotorblink og varme.
- Styrtøjle** Styrtøjle (ROPS) til basismaskine uden kabine. inkl. lys og spejle.
- Bakalarm** En bakalarm øger sikkerheden i bycentre og fodgængerområder. 108 dB(A).
- Bakkamera** Bakkamera med farveskærm og afstandsindikator sikrer et godt udsyn i snævre områder, hvor arbejdsområdet kan inspiceres. Det øger også sikkerheden i fodgængerområder.
- Radio** Bluetooth eller DAB+ radio med bluetooth inkl. headset.
- Arbejdslys** Frontmonteret LED arbejdslys giver et bredt klart lys, som forbedrer chaufførens udsyn over området.
- Nummerplade kit** Den frontmonterede nummerpladeholder inkluderer LED blink.
- Topfilter** For at sikre de absolut bedste betingelser for lufttilgang og køling anbefales det at udstyre din City Ranger 2250 med topfilteret, når du klipper græs.
- Rustbeskyttelse** Rustbeskyttelse af basismaskinen er anbefalet, når maskinen også bruges om vinteren.
- Farveændring** Den grønne standardfarve kan ændres til en RAL farve, som passer til dine ønsker og behov.

### Tekniske specifikationer

Dimensioner		
Længde	mm	2400
Bredde	mm	1070
Højde med kabine / styrtøjle (ROPS)	mm	1960 / 2000
Vægte & andre data		
Vægt med kabine / styrtøjle (inkl. brændstof)	kg	970 / 910
Nyttelast med kabine / styrtøjle	kg	640 / 700
Bruttovægt køreklar	kg	1610
Tilladt akseltryk, for	kg	900
Tilladt akseltryk, bag	kg	900
Max. tilladt trailervægt uden brems	kg	750
Max. kombineret trailervægt uden brems	kg	2050
Max. tilladt trailervægt med brems	kg	1500
Max. kombineret trailervægt med brems	kg	2500
Ydeevne		
Venderadius - fra kantsten til kantsten	mm	1640
Venderadius - indvendig	mm	600
Transporthastighed	km/t	20
Støjniveau		
Forbikørsel (Udenfor - 2009/63/EEC)	dB(A)	78
Førersæde (Indenfor - 2009/76/EEC)	dB(A)	81
Motor		
Model	Perkins 404D-15	
EU-norm	Stage IIIA	
Motoreffekt	hp/kW	35 / 26,5
Brændstoftank	l	38
Brændstofforbrug, iht. EN 15429-2 B	l/t	4,8
CE godkendt iht. EU direktiv		



# Feje-/sugeanlæg

## - City Ranger 2250



### Standardudstyr:

- Suketank** Som standard er sugetanken monteret med et rotationsfiltersystem og en rentvandstank med en kapacitet på 100 l.
- Forkosteenhed** Enheden består af en sugemund og to forkoste hver forsynet med en vanddyse.
- Næsehjul** Til justering af kostenes højde.
- Tankstativ** Stativet til af-/påmontering og opbevaring af sugetanken gør det muligt at af-/påmontere sugetanken på bare 1 minut, hvilket understøtter maskinens multifunktionalitet.
- Vandmåler / indikator** Der er en vandmåler på siden af sugetanken og en vandindikator i kabinen. De sikrer et godt overblik over dit vandforbrug og kapacitet.
- Ekstern sugeslange** Den eksterne sugeslange er praktisk til områder, som ikke kan nås af feje-/sugeenheden. Med let adgang, stor mobilitet og fremragende sugesevne kan rengøring rundt om skraldespande, bænke, trapper, træer og andre forhindringer hurtigt klares - og det med et godt resultat. Specifikationer: 5 m x Ø150 mm.

### Ekstraudstyr (tilbehør):

- 3. og/eller 4. kost** Feje-/sugeenheden kan udstyres med 2-4 koste - to forkoste er standard og de to sidekoste er ekstraudstyr. Hver kost er forsynet med sin egen dyse til at forebygge at støv spredes under arbejdet. Forkostene er højdejusterbare via et næsehjul.
- Højtryksrenser** En lang og fleksibel højtryksslange og dyserør gør det nemmere at rengøre statuer, papirkurve, bænke og andet parkudstyr. Dyserøret er ergonomisk, og vandmængden kan justeres for at spare vand. Specifikationer: 6 m slange, 100 bar og 6.5 l/min.

### Tekniske specifikationer

Dimensioner		
Længde	mm	2820
Bredde	mm	1200
Højde med kabine	mm	1960
Længde med 3. og 4. børste	mm	3400
Bredde med 3. og 4. børste	mm	2100
Opbevaringsmål		
Længde	mm	900
Bredde	mm	1100
Højde	mm	600
Vægte & andre data		
Vægt (inkl. sugetank, 2 koste, brændstof)	kg	1235
Nyttelast	kg	375
Vægt - sugetank	kg	179
Vægt - forkoste, 2 koste	kg	86
Vægt - 3. eller 4. kost	kg	22
Suketank		
Suketank nettovolumen (EN-15429-1)	l	450
Suketank bruttovolumen	l	500
Tiphøjde over køreflade	mm	1300
Rentvandstank	l	100
Fejesystem & ydeevne		
Arbejdsbredde - 2 koste	mm	1200
Arbejdsbredde op til - 3. / 4. kost	mm	1650 / 2100
Venderadius - 2 koste og sugetank (væg-til-væg)	mm	1760
Børstemotor, hastighed	rpm	0-100
Børste, diameter	mm	570
Sugeslangens diameter (Ø)	mm	150
Frihøjde under sugemundstykke	mm	55
Frihøjde under kostene	mm	140
Støjniveau LwA (EU direktiv 2000/14 EC)	dB(A)	106
Støvniveauer: EUnited PM10 og PM2.5		****
CE godkendt iht. EU direktiv		



# Ukrudtsbørste

## - City Ranger 2250



### Standardudstyr:

- Hydraulisk justerbar kost** Den fleksible kost er justerbar via maskinens hydrauliske system. Dens fleksibilitet tillader rengøring  $\frac{3}{4}$  rundt om en lygtepæl.
- Støttefod** Af- og påmontering er let med den automatiske støttefod.
- Hastighedsregulering** Hastighedsregulering gør det muligt at justere kostehastigheden og på joy-sticket ændres retningen for det bedste resultat.

### Ekstraudstyr (tilbehør):

- Nænsom ukrudtsbørste** De flade stålhår stresser og fjerner ukrudtet og er samtidig skånsom mod belægningen. Ideel til de sarte flisearealer, hvor der ukrudtsbekæmpes jævnlige.
- Kraftig ukrudtsbørste** Den kraftige ukrudtsbørste er en kombination af flade stålhår og stålwire. Den benyttes til det grove arbejde ved stort og kraftigt ukrudt. Ideel til grove flisearealer og asfaltstier, hvor der ikke ukrudtsbekæmpes jævnlige.
- Afskærmning** Afskærmningen sikrer, at ukrudtet ikke spredes under arbejdet, og samler ukrudtet når man vil samle det op med sugemundstykket.
- Sugemundestykke og sugetank** Et dedikeret sugemundestykke gør det muligt at kombinere ukrudtsbørsten med feje-/sugeanlæggets sugetank så det løsnede ukrudt suges op i sugetanken umiddelbart efter, det er kradset løst. Se venligst dataark for feje-/sugeanlægget for detaljer.
- Kontravægte** Når ukrudtsbørsten anvendes uden feje-/sugeanlæggets sugetank, anbefales det at bruge kontravægte af hensyn til balancen.

### Tekniske specifikationer

Dimensioner		
Længde	mm	3850
Bredde	mm	1020
Højde med kabine	mm	1960
Opbevaringsmål		
Længde	mm	1500
Bredde	mm	1000
Højde	mm	850
Vægt		
Vægt	kg	115
Ydeevne		
Arbejdsbredde	mm	2100
Børstemotor, hastighed	rpm	0-114
Børste, diameter	mm	675
Frihøjde under sugemundestykke	mm	90
Frihøjde under kost	mm	330
Arbejdshastighed	km/t	2-4
CE godkendt iht. EU direktiv		



# Rotorklipper 1200

## - City Ranger 2250



### Standardudstyr:

- Vipbar for rengøring** Klipperen kan vippes op og støtte på to støttehjul, som gør rengøring lettere.
- Flydefunktion** Efter løft returnerer klipperen hurtigt til dens flydefunktion.

### Ekstraudstyr (tilbehør):

- Topfilter** Vi anbefaler anvendelse af et topfilter for at forøge luftindtaget og således beskytte motoren da risikoen for tilstopning af kølgeritrene minimeres.
- Multiklipperkit** Rotorklipperen kan ombygges til en multiklipper med en skærm, der placeres indvendigt på klipperen. Multiklip giver fine afklip, som forsyner jorden med naturlige næringsstoffer og reducerer behovet for gødning.
- Græsopsamlingskit** Ombygger rotorklipperen til en opsamlingsklipper. Ved at opsamle det afklippede græs sikres det mest professionelt udseende resultat og sunde plæner. Det anbefales at bruge den dedikerede græsopsamlings-tank til dette formål. Se venligst separat dataark for dette redskab.

### Tekniske specifikationer

Dimensioner		
Længde	mm	2830
Bredde	mm	1285
Højde med kabine / styrtøjle (ROPS)	mm	1960 / 2000
Opbevaringsmål		
Længde	mm	1080
Bredde	mm	1285
Højde	mm	580
Vægt & andre data		
Vægt (rotorklipper)	kg	100
Frihøjde under klipperen	mm	100
Antal knive	stk.	2
Skærehastighed, tip speed	m/sek.	77
Ydeevne		
Klippebredde	mm	1210
Justerbar klippehøjde	mm	30-70
Teoretisk klippeareal - rotor	m <sup>2</sup> /t	15600
Teoretisk klippeareal - opsamling / multi	m <sup>2</sup> /t	12000
Max. anbefalet arbejdhastighed		
Rotorklipper*	km/t	1-13
Opsamlingsklipper*	km/t	1-10
Multiklipper (kortere græs)*	km/t	1-10
* Afhænger af græstype og -højde		
Støjniveau		
Udvendig LwA (EU direktiv 2000/14/EC)	dB(A)	105
CE godkendt iht. EU direktiv		



# Rotorklipper 1600

## - City Ranger 2250



### Standardudstyr:

**Vipbar for rengøring** Klipperen kan vippes op med det tilhørende støttebeslag, som gør rengøring lettere.

**Flydefunktion** Efter løft returnerer klipperen hurtigt til dens flydefunktion.

### Ekstraudstyr (tilbehør):

**Topfilter** Vi anbefaler anvendelse af et topfilter for at forøge luftindtaget og således beskytte motoren da risikoen for tilstopning af kølgeritrene minimeres.

**Multiklipperkit** Rotorklipperen kan ombygges til en multiklipper med en skærm, der placeres indvendigt på klipperen. Multiklip giver fine afklip, som forsyner jorden med naturlige næringsstoffer og reducerer behovet for gødning.

### Tekniske specifikationer

Dimensioner		
Længde	mm	3050
Bredde	mm	1670
Højde med kabine / styrtøjle (ROPS)	mm	1960 / 2000
Opbevaringsmål		
Længde	mm	1240
Bredde	mm	1670
Højde	mm	570
Vægt & andre data		
Vægt (rotorklipper)	kg	170
Frihøjde under klipper	mm	90
Antal knive	stk.	3
Skærehastighed, tip speed	m/sek.	80
Ydeevne		
Klippebredde	mm	1610
Justerbar klippehøjde	mm	30-90
Teoretisk klippeareal - rotor	m <sup>2</sup> /t	20800
Teoretisk klippeareal - multi	m <sup>2</sup> /t	16000
Max. anbefalet arbejdhastighed		
Rotorklipper*	km/t	1-13
Multiklipper (kortere græs)*	km/t	1-10
* Afhænger af græstype og -højde		
Støjniveau		
Udvendig LwA (EU direktiv 2000/14/EC)	dB(A)	105
CE godkendt iht. EU direktiv		





# Græsopsamler

## - City Ranger 2250



### Standardudstyr:

**Tankstativ** Det medfølgende stativ tillader enkelt og hurtig af- og påmontering af tanken. Stativet anvendes også til opbevaring af tanken.

**Hydraulisk tømning-funktion** Nem tømning af tanken uden nedstigning fra førersædet. Hydraulisk tip-funktion via joystick og automatisk oplukkelig bagklap.

Trinløst tip fra 575 til 1.860 mm betyder, at græsopsamlingstanken kan tippe direkte i containere inden for dette højdeinterval.

### Ekstraudstyr (tilbehør):

**Løvsugeslange** Du kan også løse løvopgaver med din græsopsamler. Udstyr blot græsopsamlingstanken med den eksterne løvsugeslange, og du kan suge løv op på steder, hvor klipperen ikke kan arbejde - i op til 6 m rækkevidde. Løvsugeslangen er en letvægter, der ligger suget sammen til næsten ingenting oven på græsopsamlingstanken, når den ikke er i brug.

**Græsfilter (10 mm)** Græsopsamlingstanken leveres som standard med et 5 mm græsfilter til minimering af støvudslippet ved arbejdet med tørt græs. Et 10 mm græsfilter forøger luftflow og sugsevne og er specielt fordelagtigt ved fugtigt og tungt græs.

**Plastplade** Benyttes ved meget fugtigt og klistret græs. Plastpladen tilføjes inde i græsopsamlingstanken og beskytter græsfilteret imod tilstopning.

**Multiklipper- og rotor-klipperkits** Du kan hurtigt ombygge opsamlerens klipper til en multiklipper og en almindelig rotorklipper uden opsamling ved hjælp af specielle kits.


### Tekniske specifikationer

Dimensioner		
Længde (med rotorklipper 1200)	mm	3230
Bredde (med rotorklipper 1200)	mm	1285
Højde med kabine / styrtøjle (ROPS)	mm	1960 / 2000
Højde med løvsugeslange	mm	2150
Opbevaringsmål		
Længde	mm	1700
Bredde	mm	940
Højde med / uden løvsugeslange	mm	2150 / 1950
Vægte & andre data		
Vægt (græsopsamler)	kg	202
Vægt (tankstativ)	kg	31
Volumen i græsopsamlingstank	l	750
Max. vægt i græsopsamlingstank	kg	500
Tiphøjde over køreflade	mm	575
Tiphøjde over køreflade, justerbar op til	mm	1860
Ydeevne		
Luftflow	m <sup>3</sup> /t	2400
Luft hastighed	km/t	120
Arbejdshastighed	km/t	1-10
Støjniveau		
Udvendig LWA (EU direktiv 2000/14/EC)	dB(A)	105
CE godkendt iht. EU direktiv		



# Slagleklipper

## - City Ranger 2250



### Standardudstyr:

**Klippehøjde** Klippehøjden justeres af de 2 forreste hjul ved en grov- og finjustering. Grovjusteringen sker med 7 afstandsringe i intervallet 0-110 mm. Finjusteringen sker med et trineløst justeringshåndtag.

### Ekstraudstyr (tilbehør):

**Vertikalskæreknive** Hvis klipperens slagler udskiftes med vertikalknive, omdannes slagleklipperen til en vertikalskærer, som bekæmper mos og ukrudt helt uden brug af pesticider. Den fjerner simpelthen mosset samtidig med, at den skærer en tynd rille i plænen, så græsrodderne får luft. Derved styrker den græsset, så plænen bliver mere modstandsdygtig over for ukrudt.

**Topfilter** Vi anbefaler anvendelse af et topfilter for at forøge luftindtaget og således beskytte motoren da risikoen for tilstopning af kølergitrene minimeres.

**Kontravægte** Det anbefales at anvende kontravægte bag på City Ranger 2250 når slagleklipperen anvendes.

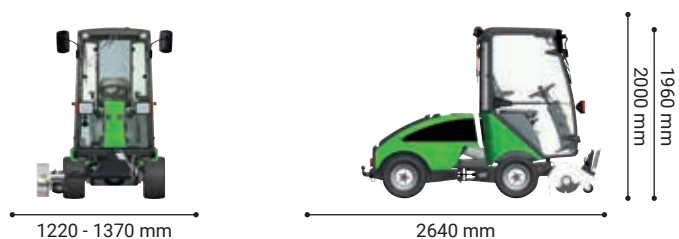
### Tekniske specifikationer

Dimensioner		
Længde	mm	3060
Bredde	mm	1475
Højde med kabine / styrtøjle (ROPS)	mm	1960 / 2000
Opbevaringsmål		
Længde	mm	955
Bredde	mm	1475
Højde	mm	530
Vægt & andre data		
Vægt (slagleklipper / vertikalskærer)	kg	154 / 151
Antal slagler		76
Antal vertikalknive, max.		38
Ydeevne		
Slagleklipper - klippebredde	mm	1225
Slagleklipper - klippehøjde	mm	0-110
Rotoromdrejninger, max.	rpm	2800
Vertikalskærer - skærebredde	mm	1170
Vertikalskærer - skæredybde, max.	mm	0-15
CE godkendt iht. EU direktiv		



# Kantskærer

## - City Ranger 2250



### Standardudstyr:

**Rotorskærer med to skær** Kantskæreren har et skæreblad og 2 fræserskær for optimal ydelse. Under kantskæringen kultiverer maskinen også jorden for et perfekt resultat.

**Justerbar arbejdsdybde** Arbejdsdybden er regulerbar i forhold til jordforhold ved at justere støttehjulet.

**Vendbare blade** Gør det muligt at skære både ind mod maskinen og væk fra den.

**Sideforskydning** Gør det muligt at justere afstanden mellem maskine og bearbejdningssted.

### Tekniske specifikationer

#### Dimensioner

Længde	mm	2640
Bredde	mm	1220-1370
Højde med kabine / styrtøjle (ROPS)	mm	1960 / 2000

#### Opbevaringsmål

Længde	mm	540
Bredde	mm	930-1080
Højde	mm	520

#### Vægt

Vægt (kantskærer)	kg	50
-------------------	----	----

#### Ydeevne

Frihøjde under skæret	mm	140
Klippedybde (max.)	mm	95
Sideforskydning	mm	150
Arbejdshastighed	km/t	1-2

#### CE godkendt iht. EU direktiv



# Vipbar skovl

- City Ranger 2250



## Tekniske specifikationer

### Dimensioner

Længde	mm	3045
Bredde	mm	1045
Højde med kabine / styrtøjle (ROPS)	mm	1960 / 2000

### Opbevaringsmål

Længde	mm	705
Bredde	mm	1045
Højde	mm	405

### Vægt

Vægt	kg	40
------	----	----

### Ydeevne

Rumindhold	l	66
Løftekapacitet	kg	125
Frihøjde under skovl	mm	430

### CE godkendt iht. EU direktiv

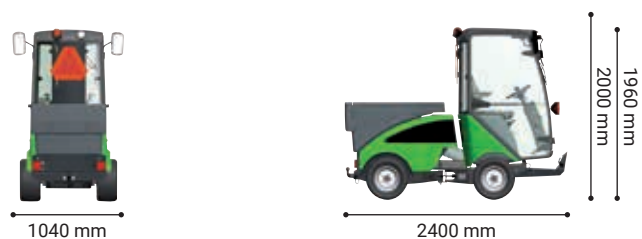


# Plastlad

## - City Ranger 2250

### Standardudstyr:

- Surringskroge** Plastladet har 4 surringskroge, som kan anvendes til at binde redskaber m.m. fast.
- Letvægt** Da plastladet er produceret i PE plast vejer det ikke meget og er let at håndtere.
- Lav læsehøjde** Muliggør ergonomisk og rygskånende læsning.



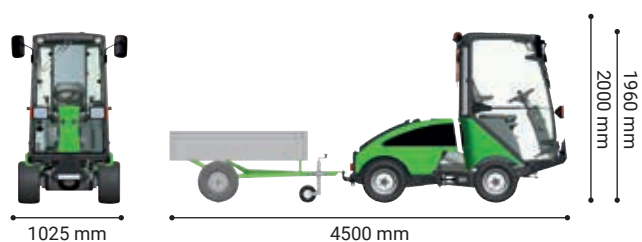
### Tekniske specifikationer

Dimensioner		
Længde	mm	2400
Bredde	mm	1040
Højde med kabine / styrtøjle (ROPS)	mm	1960 / 2000
Opbevaringsmål		
Længde	mm	1185
Bredde	mm	880
Højde	mm	585
Vægt & andre data		
Vægt (plastlad)	kg	26
Lad, længde	mm	820
Lad, bredde	mm	760
Lad, højde	mm	68-200
Ydeevne		
Lasteevne	kg	100
Rumindhold	l	95
Læsehøjde	mm	900
CE godkendt iht. EU direktiv		



# Tipvogn

## - City Ranger 2250



### Standardudstyr:

- Stålchassis** Tipvognen er konstrueret på en stærk stålchassis-ramme med faste sider.
- Hydraulisk tip-funktion** Tømningen af tipvognens 0,44 m<sup>3</sup> klares let fra førersædet via joysticket.
- Næsehjul** Næsehjulet muliggør let montering, afmontering og opbevaring.

### Ekstraudstyr (tilbehør):

- Høje sider** De høje sider øger trailerens volumen. De er 40 cm høje.
- Lyssæt** Den galvaniserede bom med baglys gør traileren synlig i trafikken.


### Tekniske specifikationer

Dimensioner		
Længde	mm	4500
Bredde	mm	1025
Højde med kabine / styrtøjle (ROPS)	mm	1960 / 2000
Opbevaringsmål		
Længde	mm	2100
Bredde	mm	1025
Højde	mm	850
Vægt & andre data		
Vægt (tipvogn)	kg	130
Vogn, længde	mm	1500
Vogn, bredde	mm	950
Vogn, højde	mm	310
Vogn, højde med ekstra høje sider	mm	350
Ydeevne		
Lastkapacitet	kg	600
Volumen	m <sup>3</sup>	0,44
Volumen med ekstra høje sider	m <sup>3</sup>	1,02
Læsehøjde	mm	850
CE godkendt iht. EU direktiv		



# Svingbar kost

## - City Ranger 2250



### Standardudstyr:

- Trapez ophæng** Trapez drejeophæng betyder, at kosten altid fejer fri foran maskinens hjul uanset vinklen. Den svingbare kost drejer automatisk sammen med redskabsbæren, så den altid fejer foran hjulene.
- Reverseringsfunktion** Med reverseringsfunktionen kan operatøren ændre kostens rotationsretning og dermed feje materiale baglæns ud af snævre steder, parkeringspladser m.m., hvilket sikrer et godt resultat.
- Justerbar hastighed** Rotationshastigheden kan let justeres fra kabinen, så det altid passer til fejebehovet.
- Støtteben** Støttebenet er indbygget i den svingbare kost, så den nemt kan afmonteres og opmagasineres. Det beskytter også kosten ved opbevaring.

### Ekstraudstyr (tilbehør):

- Ekstra stor skærm** Maskinen kan udstyres med en ekstra stor skærm for at forhindre, at sne hvirvles op foran forruden. I sommermånederne gør skærmen det desuden nemmere at styre retningen for det fejede sand og grus. Skærmen kan også monteres på eksisterende svingbare koste.

### Tekniske specifikationer

Dimensioner		
Længde	mm	3260
Bredde	mm	1220
Højde med kabine	mm	1960
Opbevaringsmål		
Længde	mm	820
Bredde	mm	1220
Højde	mm	650
Vægt & andre data		
Vægt (svingbar kost)	kg	104
Arbejdsbredde - lige	mm	1220
Arbejdsbredde - skråtstillet 25°	mm	1140
Frihøjde under kost	mm	420
Børste, diameter	mm	550
Ydeevne		
Arbejdshastighed (anbefalet)	km/t	1-15
Teoretisk fejekapacitet	m <sup>2</sup> /t	18300
Håndtering af snedybder op til	mm	250
Børstemotor, hastighed	rpm	0-240
Drejevinkel (ca.)		25°
CE godkendt iht. EU direktiv		



# Sneplov

## - City Ranger 2250



1300 mm



2850 mm

1960 mm  
2000 mm

### Standardudstyr:

**Sikkerhedstipfunktion** Ved betjening i dyb sne er der risiko for at støde ind i forhindringer. Tipfunktionen reducerer risikoen for skader på såvel sneploven som på omgivelserne.

**Gummiskær** 100 mm høj, 26 mm tyk og 1300 mm bred gummi skær. Skæret kan bruges på begge sider, hvilket giver dobbelt så lang levetid.

**Slæbesko** De 2 slæbesko er højdejusterbare og sikrer at skæret følger variationer i underlaget.

### Tekniske specifikationer

#### Dimensioner

Længde	mm	2850
Bredde	mm	1300
Højde med kabine	mm	1960

#### Opbevaringsmål

Længde	mm	515
Bredde	mm	1300
Højde	mm	545

#### Vægt & andre data

Vægt (sneplov)	kg	66
Arbejdsbredde - vinklet	mm	1130
Arbejdsbredde - lige	mm	1300
Frihøjde under skæret	mm	420

#### Ydeevne

Arbejdshastighed	km/t	1-20
Håndtering af snedybder op til	mm	350
Inklinationsvinkel		30°
Kapacitet, teoretisk	m <sup>2</sup> /t	26000

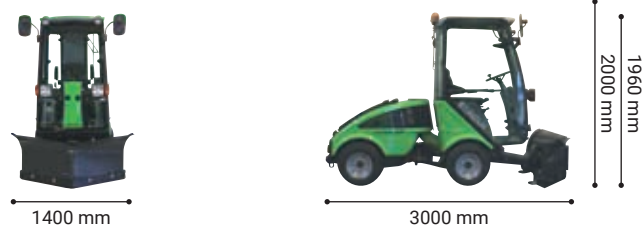
#### CE godkendt iht. EU direktiv





# V-plov

## - City Ranger 2250



### Standardudstyr:

- Hydraulisk vinkeljustering** Hver side/blad kan justeres hydraulisk inde fra kabinen, hvilket gør det let for operatøren at justere alt efter behov.
- Vibrationsdæmpning** A-rammen har indbygget vibrationsdæmpning, hvilket øger komforten og reducerer støj.
- Hardox stålskær** Et Hardox stålskær er standard på den professionelle letvægts V-plov. Det er 125 mm høj, 25 mm tyk og 700 mm høj (hver side af v-ploven).
- Sikkerhedstipfunktion** Ved betjening i dyb sne er der risiko for at støde ind i forhindringer. Sikkerhedstipfunktionen af den nederste del af v-skæret reducerer risikoen for skader på såvel sneploven som på omgivelserne.
- Justerbar vægtoverføring** Den automatiske vægtoverføring gør også V-ploven velegnet til grusstier.
- Slæbesko** De 2 slæbesko er højdejusterbare og sikrer at skæret følger variationer i underlaget.

### Ekstraudstyr (tilbehør):

- Gummiskær** Ud over stålskæret kan et gummiskær monteres på V-ploven. Gummiskæret er godt til belægning, som kræver en ekstra skånsom behandling.

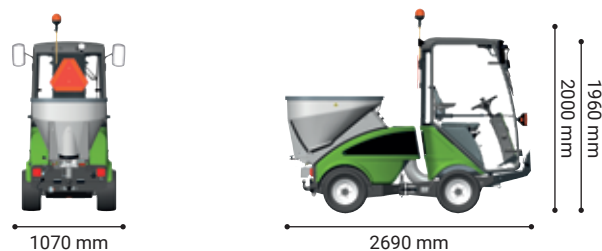
### Tekniske specifikationer

Dimensioner		
Længde	mm	3000
Bredde (lige)	mm	1400
Højde med kabine	mm	1960
Opbevaringsmål		
Længde	mm	500
Bredde	mm	1400
Højde	mm	600
Vægt & andre data		
Vægt (V-plov)	kg	118
Arbejdsbredde - vinklet	mm	1200-1400
Arbejdsbredde - 30°, Y- & V-form	mm	1200
Arbejdsbredde - lige	mm	1400
Frihøjde under skæret	mm	240
Frihøjde under støttefoden	mm	215
Ydeevne		
Arbejdshastighed	km/t	1-20
Håndtering af snedybder op til	mm	500
Inklinationsvinkel		30°
Kapacitet, teoretisk	m <sup>2</sup> /t	28000
CE godkendt iht. EU direktiv		



# Salt- og grusspreder

## - City Ranger 2250



### Standardudstyr:

- Holdbare materialer** Alle dele, som kommer i kontakt med salt og sand er rustfrie, udført i syntetiske materialer eller rustfristål.
- Omrører** Omrøreren forebygger blokeringer, knuser klumper og sikrer præcis og ensartet spredning - og derved en ensartet tøning af underlaget. Omrøreren er udført i hærdet Hardox stål og dermed meget robust.
- Materialeopbevaring** Der er plads til en ekstra pose salt eller sand på toppen af sprederens rist, så operatøren kan efterfylde på ruten. Men vær venligst opmærksom på den maksimale nyttelast.
- Stativ** Et stativ til af-/påmontering leveres sammen med sprederen som standard. Stativet har hjul, som gør det let at flytte sprederen i forbindelse med opbevaring og uden tunge løft for brugeren.
- Start/stop funktion** Start/stop funktionen sikrer at spredningen følger maskinens bevægelse. Al spredning stopper når maskinen holder stille.

### Ekstraudstyr (tilbehør):

- Standardspreder** Standardsprederen er lavet af stål og har en C3 beskyttelsesbehandling for god holdbarhed. Den har en motor for alle funktioner. 70 kg.
- High-end spreder** Denne spreder har en høj holdbarhed, da den er produceret i rustfrit stål. Den har to motorer, for individuel justering af sprederen og omrøreren for optimeret spredning. Den er optimeret i forhold til match, finish og forseglinger. 91 kg.
- Dækpresenning** En presenning holder materialet tørt og forbedrer derigennem indirekte spredningspræcisionen.

### Tekniske specifikationer

Dimensioner		
Længde	mm	2690
Bredde	mm	1070
Højde med kabine	mm	1960
Opbevaringsmål		
Længde med stativ	mm	1250
Bredde	mm	880
Højde med stativ	mm	1290
Vægte & andre data		
Vægt (spreder - std / high end)	kg	70 / 91
Vægt - stativ	kg	31
Volumen	l	240
Max. nyttelast (spreder)	kg	330
Læssehøjde	mm	1290
Ydeevne		
Spredebredde	mm	1000-5000
Arbejdshastighed	km/t	1-20
Afstand pr. fyldning op til (salt 1200 g/l)	km	57,6
Materiemængde pr. m <sup>2</sup>		
Salt*	g	5-125
Sand*	g	5-50
* Afhængigt af spredemateriale, bredde & forhold		
CE godkendt iht. EU direktiv		





## Honest Work.

Egholm A/S udvikler, producerer og markedsfører redskabsbærere, som holder veje, parker og udendørs arealer rene og indbydende hele året rundt. Vi leverer kvalitetsmaskiner og funktionelle redskaber til mennesker, som dagligt laver et ærligt stykke arbejde med at holde vores byer rene, velholdte og indbydende. Med specialværktøj, som er udviklet til maskinerne, leverer Egholm maskiner perfekte resultater uanset hvilken opgave, der er tale om. Egholm maskiner er fremstillet af håndværkere i Danmark og anvendes i byer og parker i hele verden.

## Honest Machines.

Egholm redskabsbærere er udviklet af mennesker, som brænder for teknologi og innovation. Vi lytter til de mennesker, som kører, anvender og servicere maskiner fra Egholm, for de er de rigtige eksperter. Det er vores mission at designe, fremstille og markedsføre redskabsbærere, som giver perfekte resultater i den virkelige verden. Egholm maskiner er ærlige maskiner - ikke kun fordi de giver komfort, sikkerhed og solide slutresultater. De er også en sund investering i mange år fremover, og de giver et enestående investeringsafkast.

## Honest People.

Vi vil gerne have, at du på alle mulige måder tænker på os som din partner. Og vi insisterer altid på pålidelighed, tillid og ærlighed i vores partnerskab med dig og med vores netværk af forhandlere og servicepartnere. Vi er ukomplicerede og direkte i vores kommunikation og i vores samarbejde med alle parter. Det er troen på hårdt arbejde og uviljen til at gå på kompromis, der hjælper os med at levere den kvalitet, vi er kendt for. Og vi tror på, at det også afspejles i de maskiner, vi fremstiller til dig.

### **Egholm A/S**

Transportvej 27  
7620 Lemvig, Danmark  
T.: +45 97 81 12 05  
[www.egholm.dk](http://www.egholm.dk) - [info@egholm.dk](mailto:info@egholm.dk)